

## ALLGEMEINE INFORMATIONEN

- + **Maximalmaß: 1.150 x 2.240 mm**
- + Zierrahmen in Edelstahloptik auf der Außenseite
- + Türen in allen abgebildeten 7 Trendfarben, einfarbig innen und außen zum **gleichen Preis**
- (2-farbig — außen: eine der 7 Trendfarben; innen: RAL 9016 weiß — **gegen Aufpreis**)
- + Türfüllungen und Seitenteile sind mit einer 3-fach Verglasung („warme Kante“) ausgestattet:
- U<sub>g</sub> Füllungsverglasung **0,8**
- U<sub>g</sub> Seitenteilverglasung **0,6**
- + ohne Montage
- + weiteres Zubehör siehe Katalog

## SEITENTEILE IN VERSCHIEDENEN AUSFÜHRUNGEN

**3-fach Verglasung** P4A / WSG Klarglas außen / Klarglas, Mastercarré, Satinato oder Motivglas mittig / Float innen  
Bei Seitenteilen mit Motivverglasung (passend zu Express 16 + 17), keine Änderung der Motiveinteilung möglich.

### Seitenteil schmal



Schmales Seitenteil

nur **898,- €** inkl. MwSt.

Maße bis 600 x 2240 mm

U<sub>d</sub>-Wert **0,86**

### Seitenteil breit



Breites Seitenteil

nur **1.248,- €** inkl. MwSt.

Maße bis 1000 x 2240 mm

U<sub>d</sub>-Wert **0,79**

## EINBRUCHSCHUTZ

– GROKE IST PARTNER DER INITIATIVE K-EINBRUCH



Die abgebildeten Haustüren und Seitenteile sind auf Einbruchhemmung nach DIN EN 1627 - RC 2 geprüft. Bei der Widerstandsklasse RC 2 versucht der Gelegenheitsstäter innerhalb von 3 Minuten zusätzlich mit einfachen Werkzeugen, wie Schraubendreher, Zange und Keil, das verschlossene

und verriegelte Bauteil aufzubrechen. Haustüren dieser Widerstandsklasse bieten in dieser Zeit Schutz gegen gewaltsames Eindringen. Alle Groke Haustüren und Seitenteile verfügen auf der Außenseite über eine hochwertige 9,5 mm starke P4A Verbund-Sicherheitsverglasung.

## FINGERSCANNER „ENTRASys FD“

- Mit dem „**ENTRASys FD**“ bieten wir ein zuverlässiges biometrisches Zutrittskontrollsystem. So öffnen sich Haustüren auch ohne Schlüssel oder Zutrittskarte, denn mit dem Fingerabdruck hat der Anwender seine unverwechselbare Zutrittsberechtigung immer dabei.
- + einfache Zugangsverwaltung (Einlernen / Löschen)
- + nicht manipulierbares System: nur „lebende“ Finger bekommen Zutritt
- + Speicherung von ca. 50-80 Fingerabdrücken\*, davon können bis zu 9 Fingerabdrücke Administratoren-Rechte erhalten

- + gezieltes Löschen einzelner Fingerabdrücke ohne Anwesenheit des betreffenden Nutzers möglich
- + inkl. Mehrfachverriegelung „GU Secury Automatikschloss mit A-Öffnerfunktion“
- ... und viele weitere Vorteile!

Im Flügelprofil  
**698,- €**  
inkl. MwSt.



Einscannen und das Produktvideo anschauen



\* Abhängig von der Komplexität der Fingerabdrücke.


## BEQUEMES ÖFFNEN SCHON VON WEITEM



Pearl 4-Befehl Handsender



Slider 4-Befehl Handsender



## JETZT NEU - DIGITALER TÜRSPION

### Die bessere und sichere Alternative zum Sperrbügel.

- + Sicherer und übersichtlicher Blick vor Ihre Haustür
- + Kein Einblick von außen in die Wohnung möglich
- + Geeignet für den Außenbereich

+ **Schutzklasse IP 65:** Vollständiger Berührungsschutz, Schutz gegen Eindringen von Staub und Schutz gegen Strahlwasser (aus allen Richtungen)

- + Klares Bild auch bei schlechten Lichtverhältnissen
- + Sichtwinkel ca. 110°

- + Mit aufgesetztem oder eingelassenem Monitor, \*eingelassener Monitor nur bei beidseitig flügelüberdeckenden Türen möglich
- + Keine Aufnahmefunktion Preise auf Anfrage!



Groke Linse Schutzklasse IP65



Aufgesetzt für Express

DE-DE - 04/18 Druckfehler, Irrtümer und Technische Änderungen vorbehalten.



MADE IN GERMANY



# EXPRESS

ALUMINIUM-HAUSTÜREN  
MIT EINSATZFÜLLUNG





## IHRE PLUSPUNKTE

### + AUF NUMMER SICHER

GEPRÜFTE EINBRUCHSICHERHEIT NACH  
DIN EN 1627 – RC 2

BIS ZU 10% KFW-FÖRDERFÄHIG

[www.kfw.de/einbruchschutz](http://www.kfw.de/einbruchschutz)

### + AUS GUTEM HAUS

PREMIUMQUALITÄT „MADE IN GERMANY“

### + WOHLIG WARM

KFW-FÖRDERFÄHIGE  $U_D$ -WERTE VON 1,15 - 1,23

[www.kfw.de](http://www.kfw.de)

### + DAS BESTE GEBEN

HOHE QUALITÄT — NIEDRIGER PREIS

## IHRE AUSWAHL

WÄHLEN SIE ZWISCHEN 10 ALUMINIUM

DESIGNTÜREN MIT EINSATZFÜLLUNG,

7 TRENDSTARKE RAL FARBEN UND EINER

KLARGLAS, MASTERCARRÉ ODER SATINATO

VERGLASUNG...



Jede Tür nur  
**1.898,- €**  
inkl. MwSt.

$U_D$ -WERTE BIS  
**1,15 W/M<sup>2</sup>K**

## TÜRENBESCHREIBUNG

**Türfüllung** aus Aluminium

**Stärke** 42 mm

**Profilsystem** Symphonie oder Arcade

**Glas** 3-fach Verglasung P4A / WSG  
Klarglas außen, Klarglas oder Mastercarré oder Satinato weiß mittig,

Float innen. Modelle Express 16 und 17 mit Motivverglasung

**Griff** 14030 (SG 403) mit Schrägkonsolen oder 18903 (Schutzwechselgarnitur Liverpool), optional Stangengriff 15280, 1.600 mm mit 3 geraden Konsolen gegen Aufpreis



EXPRESS 1

$U_D$ -Wert **1,23**  
Farbe Verkehrsweiss  
Mindestmaß= 800 x 1.990 mm




EXPRESS 5

$U_D$ -Wert **1,23**  
Farbe Effektlack  
Mindestmaß= 800 x 1.990 mm



EXPRESS 10

$U_D$ -Wert **1,23**  
Farbe Graualuminium  
Mindestmaß= 800 x 1.990 mm




EXPRESS 11

$U_D$ -Wert **1,23**  
Farbe Weinrot  
Mindestmaß= 800 x 1.990 mm



EXPRESS 16

$U_D$ -Wert **1,23**  
Farbe Anthrazitgrau  
Mindestmaß= 800 x 1.990 mm



EXPRESS 17

$U_D$ -Wert **1,23**  
Farbe Braun  
Mindestmaß= 800 x 1.990 mm



EXPRESS 18

$U_D$ -Wert **1,23**  
Farbe Verkehrsweiss  
Mindestmaß= 1.100 x 1.900 mm



EXPRESS 19

$U_D$ -Wert **1,23**  
Farbe Weissaluminium  
Mindestmaß= 900 x 1.900 mm



GANZGLASFÜLLUNG  
EXPRESS 20

$U_D$ -Wert **1,16**  
Farbe Anthrazitgrau  
Mindestmaß= 700 x 1.900 mm



EXPRESS 21

$U_D$ -Wert **1,15**  
Farbe Verkehrsweiss  
Mindestmaß= 700 x 1.900 mm

## TOP-GRUNDAUSSTATTUNG!



**Profilsystem Arcade**  
(Türrahmen bündig mit Flügelprofil)

ODER



**Profilsystem Symphonie**  
(Türrahmen abgerundet)



**Wandungsstärke bis 3 mm** bietet einen sicheren Halt für Schloss und Bandbolzen



**Montagenut** für verdeckt liegende Rahmenverschraubung, deckt Schrauben ab, dadurch leichter zu reinigen



**Dreiriegelhakenschloss** für optimalen Einbruchschutz



**3 Türbänder** dreidimensional einstellbar ohne Aushängen des Türflügels




**Eckverbindungen** äußerst stabil, Profile auf Gehrung verschraubt, verklebt und verbolzt



**2 Bolzensicherungen** im oberen und unteren Bereich verhindern das Aushebeln des Türflügels (Einbruchschutz)



**Rundrosette** aus Edelstahl außen, inkl. Profilylinder mit Not- und Gefahrenfunktion (Aufschließen trotz innen steckenden Schlüssels)



**3 Dichtungsebenen** garantieren optimalen Schutz gegen Wärmeverlust durch Zugluft



**Verglasung:** Klarglas (links) / Mastercarré (mitte) / Satinato (rechts)



**Wetterschenkel** im Flügel vernietet, Wasser tropft von der Schwelle ab

WEINROT <sup>2)</sup> RAL 3005	BRAUN <sup>2)</sup> RAL 8077	ANTHRAZITGRAU <sup>2)</sup> RAL 7016	EFFEKTLACK <sup>2)</sup> DB 703	GRAUALUMINIUM <sup>2)</sup> RAL 9007	WEISSALUMINIUM <sup>2)</sup> RAL 9006	VERKEHRSSWEISS <sup>1)</sup> RAL 9016
-----------------------------------	---------------------------------	---	------------------------------------	---	--	--

**Trendfarben** ähnl. RAL Farben in <sup>1)</sup> Glanz und <sup>2)</sup> Feinstruktur