

Sonderposten und Ausstellungsstücke von Garagentoren und Türen



16.05.2022

Sichern Sie sich Ihr Garagentor zum Schnäppchenpreis! Unsere Sonderposten-Tore sind voll funktionsfähig und technisch einwandfrei. In Einzelfällen kann es vorkommen, dass kleinere Fehler (z. B. Kratzer, Transport- oder Lagerschäden) vorhanden sind, welche die Funktionsfähigkeit der Produkte nicht beeinträchtigen. Beachten Sie, dass die Abverkaufs-Produkte nur ab Werk Schrobenhausen und gegen Barzahlung erhältlich sind – Rückgabe oder Umtausch sind nicht möglich. Für weitere Informationen können Sie uns gerne unter 08252 88990 anrufen.

| Tornr. | Menge | Bezeichnung / Fabrikat | Torgröße | Torfarbe | Listenpreis | Aktionspreis |
|--------|-------|------------------------|----------|----------|-------------|--------------|
|--------|-------|------------------------|----------|----------|-------------|--------------|

Deckensectionaltor

Novoferm

Breite x Höhe

| | | | | | | |
|-------|---|----------------------------|-------------|------------|------------|------------|
| 17/18 | 2 | ISO 20 Großsicke woodgrain | 2150 x 2000 | RAL 7016 | 1.211,00 € | 500,00 € |
| 12 | 1 | ISO 20 M-Sicke | 2250 x 2000 | RAL 7012 | 1.211,00 € | 500,00 € |
| 1 | 1 | ISO 20 M-Sicke | 2250 x 2200 | RAL 7040 | 1.211,00 € | 500,00 € |
| 26 | 1 | ISO 45 | 2375 x 2250 | RAL 7012 | 1.306,00 € | 580,00 € |
| 11 | 1 | ISO 45 | 2240 x 2050 | Goldenoak | 1.531,00 € | 890,00 € |
| 10 | 1 | ISO 20 M-Sicke woodgrain | 2500 x 2125 | RAL 7016 | 1.357,00 € | 790,00 € |
| 15 | 1 | ISO 45 | 2500 x 2125 | Satin Grey | 1.891,00 € | 980,00 € |
| 21 | 1 | ISO 45 Großlamelle glatt | 2720 x 2000 | RAL 9006 | 1.646,00 € | 790,00 € |
| 4 | 1 | ISO 45 L-Sicke silkgrain | 5500 x 2125 | RAL 7016 | 3.293,00€ | 1.500,00 € |

M-Sicke oder Großsicke



L-Sicke oder Großlamelle



Sonderposten und Ausstellungsstücke von Garagentoren und Türen

| Tornr. | Menge | Bezeichnung / Fabrikat | Torgröße | Torfarbe | Listenpreis | Aktionspreis |
|--------|-------|------------------------|----------|----------|-------------|--------------|
|--------|-------|------------------------|----------|----------|-------------|--------------|

Hörmann

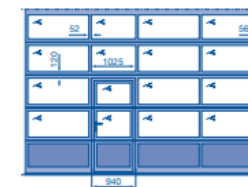
Breite x Höhe

| | | | | | | |
|----|---|---------------------------|-------------|----------|------------|------------|
| 5 | 1 | LPU 40 M-Sicke silkgrain | 2375 x 2125 | RAL 8812 | 1.567,00 € | 800,00 € |
| 2 | 1 | LTE 40 M-Sicke woodgrain | 2500 x 2125 | RAL 9016 | | 500,00 € |
| 8 | 1 | LPU 40 M-Sicke | 2500 x 2125 | CH 703 | 1.392,00 € | 700,00 € |
| 16 | 2 | Hörmann M-Sicke woodgrain | 2500 x 2125 | RAL 8023 | 1.276,00 € | 600,00 € |
| 14 | 1 | LPU 42 M-Sicke woodgrain | 3510 x 2450 | RAL 7004 | 1.770,00 € | 900,00 € |
| 3 | 1 | LPU 40 M-Sicke woodgrain | 4750 x 2250 | RAL 9016 | 2.046,00 € | 1.000,00 € |
| 19 | | M-Sicke woodgrain | 5000 x 2125 | RAL 9016 | 2.051,00 € | 1.000,00 € |
| 7 | 1 | LPU 40 L-Sicke sandgrain | 5000 x 2125 | RAL 7016 | | |
| 24 | 1 | LPU 40 M-Sicke sandgrain | 5000 x 2250 | RAL 7016 | 2.777,00 € | 1.350,00 € |



Industrie

| | | | | | | |
|----|---|---------------------------------|-------------|-------------|--|------------|
| 9 | 1 | SPU FU 42 Stucco mit Schlupftür | 2850 x 2500 | RAL 7016 | | 2.000,00 € |
| 6 | 1 | SPU 42 Tiefgaragentor | 3000 x 2250 | | | 1.500,00 € |
| 13 | 1 | SPU micrograin | 3150 x 2125 | RAL 7016 | | 1.500,00 € |
| 27 | 1 | APU F 42 | 4000 x 3500 | Stucco 8028 | | 2.500,00 € |
| 28 | 1 | APU F 42 micrograin | 4500 x 4500 | RAL 9006 | | 4.000,00 € |
| 29 | 1 | APU F 42 micrograin | 4500 x 4500 | RAL 9006 | | 4.000,00 € |



Sonderposten und Ausstellungsstücke von Garagentoren und Türen




16.05.2022

| Tornr. | Menge | Bezeichnung / Fabrikat | Torgröße | Torfarbe | Listenpreis | Aktionspreis |
|--------|-------|------------------------|----------|----------|-------------|--------------|
|--------|-------|------------------------|----------|----------|-------------|--------------|

Rundumtor ALU

Breite x Höhe

| | | | | | | |
|-----|---|----------------------------------|-------------|------------|------------|------------|
| R6 | 1 | Alu Hohl links | 150 x 200 | RAL 9006 | 1.150,00 € | 500,00 € |
| R16 | 1 | Alu PU rechts / U-Schiene | 245 x 210 | RAL 9006 | 1.670,00 € | 500,00 € |
| R17 | 1 | Alu PU rechts / U-Schiene | 260 x 218 | RAL 9006 | 1.956,00 € | 800,00 € |
| R14 | 1 | Alu PU links / U-Schiene | 277,5 x 298 | RAL 9006 | 2.435,00 € | 1.000,00 € |
| R1 | 1 | Alu Hohlprofil links / U-Schiene | 300 x 190 | DB 703 | 2.842,00 € | 1.400,00 € |
| R10 | 1 | Alu Hohl links / T-Schiene | 325 x 238 | RAL 9006 | 2.970,00€ | 1.400,00 € |
| R15 | 1 | Alu PU rechts / U-Schiene | 420 x 223 | Braun 8014 | 2.630,00 € | 1.200,00 € |
| R18 | 1 | Alu PU rechts / U-Schiene | 492 x 252 | RAL 9006 | 3.708,00 € | 1.800,00 € |
| R13 | 1 | Alu PU rechts U-Schiene | 535 x 228,5 | RAL 7016 | 3.647,00 € | 1.800,00 € |



Sonderposten und Ausstellungsstücke von Garagentoren und Türen





16.05.2022

| Tornr. | Menge | Bezeichnung / Fabrikat | Torgröße | Torfarbe | Listenpreis | Aktionspreis |
|--------|-------|------------------------|----------|----------|-------------|--------------|
|--------|-------|------------------------|----------|----------|-------------|--------------|

Rundumtor Holz

| Breite x Höhe | | | | | | |
|---------------|---|-------------------------------|-------------|-------------------------------|------------|--|
| R9 | 1 | Eiche rechts / T-Schiene | 254 x 300 | hell behandelt | 4.275,00 € | 2.100,00 € |
| R19 | 1 | Lärche links / U-Schiene | 381,5 x 212 | leichter weißer Lasuranstrich | 3.384,00 € | 1.600,00 € |
| R7 | 1 | Eiche links / T-Schiene | 443 x 221 | helle Lasur | 5.492,00 € | 2.500,00 € Reserviert Manuel für Hr. Kiesch |
| R8 | 1 | Nordische Fichte dunkel links | 450 x 242 | | 3.223,00 € | 1.600,00 € |
| R12 | 1 | Eiche links / T-Schiene | 594 x 255 | | 8.603,00 € | 4.300,00 € |



→ Diese Tore können gegebenenfalls größengemäß angepasst werden!

Sonderposten und Ausstellungsstücke von Garagentoren und Türen

| Tornr. | Menge | Bezeichnung / Fabrikat | Torgröße | Torfarbe | Listenpreis | Aktionspreis |
|--------|-------|------------------------|----------|----------|-------------|--------------|
|--------|-------|------------------------|----------|----------|-------------|--------------|

Seitensektionaltor

| | | | Breite x Höhe | | | |
|----|---|------------------------------|---------------|-------|------------|----------|
| S1 | 1 | Aluprofil, Links / T-Schiene | 225 x 212 | braun | 3.680,00 € | 975,00 € |

| Tornr. | Menge | Bezeichnung / Fabrikat | Torgröße | Torfarbe | Listenpreis | Aktionspreis |
|--------|-------|------------------------|----------|----------|-------------|--------------|
|--------|-------|------------------------|----------|----------|-------------|--------------|

Türen

| | | | Breite x Höhe | | | |
|-----|---|--|---------------|----------|------------|------------------------------------|
| T1 | 1 | Kunststoff Zarge DIN L | 1000 x 2125 | RAL 9016 | | alle Türen 500,00 € |
| T2 | 1 | SPU DIN R | 1140 x 2027 | RAL 9007 | reserviert | |
| T3 | 1 | SPU 40 DIN R | 1150 x 2180 | RAL 9007 | | |
| T4 | 1 | LPU 40 Typ 1 DIN L | 875 x 2250 | | | |
| T5 | 1 | Tür Typ 902 | 1000 x 2000 | RAL 9016 | | |
| T6 | 1 | Novoform Feuerschutztür L/R | 875 x 2000 | weiß | | |
| T8 | 1 | Hörmann TYP 2 DIN R/A | 1000 x 2000 | RAL 7016 | reserviert | |
| T9 | 1 | Flügelator 2 flügelig | 2000 x 2070 | Lärche | 2.000,00 € | |
| T10 | 1 | Hörmann Blockzarge DIN R nach innen | 1100 x 2290 | RAL 7016 | | |
| T11 | 1 | Tür DIN R nach außen | 1400 x 2250 | RAL 3000 | | |



Sonderposten und Ausstellungsstücke von Garagentoren und Türen

| | | | | | | |
|-----|---|--|-------------|-----------|--|--------------------------|
| T12 | 1 | Tür Alpha DIN r nach innen mit Türschließer | 1100 x 2250 | RAL 7016 | | |
| T13 | 1 | Alu Zarge A1 DIN R mit Stoßgriff | 1100 x 2100 | weiß | | |
| T14 | 1 | Alu Zarge A2 DIN R | 990 x 2130 | weiß | | |
| T15 | 1 | Tür mit Winkelzarge ohne Bänderbolzen DIN L nach innen | 1030 x 2030 | weiß | | alle 500,00 € |
| T16 | 1 | Alu Zarge A1 | 1000 x 2250 | RAL 9016 | | |
| T18 | 1 | Tür mit Winkelzarge DIN L nach innen | 1170 x 2240 | RAL 9016 | | |
| T20 | 1 | Tür mit Blockzarge Großsicke DIN L nach innen | 1075 x 2045 | woodgrain | | 1.200,00 € |
| T21 | 1 | 2 flügelige Stahltüre mit Blockzarge | 1690 x 2200 | weiß | | 2.000,00 € |
| T22 | 1 | Hörmann Typ 1 DIN L | 1140 x 2066 | RAL 9016 | | |
| T23 | 1 | Haustür Groke mit Stoßgriff, DIN R nach innen | 1050 x 2170 | Weiß | | |
| T24 | 1 | GS WD Alu V1 DIN R nach innen | 1000 x 2000 | RAL 7012 | | |
| T25 | 1 | ALU V1 DIN R nach außen | 1130 x 2000 | RAL 7012 | | |
| T26 | 1 | H3 10D | 1000 x 2020 | | | |
| T27 | 1 | H3 10D | 936 x 2105 | | | |
| T28 | 1 | H3 10D | 936 x 2040 | | | |



Sonderposten und Ausstellungsstücke von Garagentoren und Türen



16.05.2022

| | | | | | | |
|------|---|---|-------------|----------|--|------------------------------------|
| T29 | 1 | H3 10D | 1000 x 2000 | | | alle Türen 500,00 € |
| T30 | 1 | TYP 2 M-Sicke Decograin DIN L nach außen | 950 x 1855 | CH 703 | | |
| T31 | 1 | TYP 2 LPU 40 DIN L nach innen | 970 x 2400 | Weiß | | |
| T32 | 1 | ALU V1 GL 05 DIN L nach außen | 915 x 1935 | RAL 7016 | | |
| T33 | 1 | Tür woodgrain DIN R | 1000 x 2125 | RAL 7016 | | |
| T34 | 1 | ALU Tür Blockzarge mit hochwertige abgerundete Zargen | 1000 x 2100 | Weiß | | |
| T35 | 1 | TYP 1 silkgrain DIN L nach innen | 1000 x 2125 | RAL 7268 | | |
| T36 | 1 | TYP 2 silkgrain DIN L nach innen | 1000 x 2125 | RAL 7268 | | |
| T37 | 1 | Tür Sandgrain DIN L nach innen mit mittiger Aussparung für Fenster | 1000 x 2125 | RAL 7016 | | |
| T 38 | 1 | Hörmann Tür woodgrain mit Blockzarge, DIN L nach außen | 985 x 2010 | RAL 6009 | | |

Sonderposten und Ausstellungsstücke von Garagentoren und Türen




16.05.2022

| | | | | | | |
|---------------|--------------|--|-----------------|-----------------|--------------------|---------------------|
| T 39 | 1 | Tür woodgrain DIN R nach außen | 1080 x 2450 | RAL 7015 | | |
| T 40 | 1 | TYP ISO 45 Blockzarge Novoferm, DIN L nach innen | 960 x 2100 | RAL 9016 | | |
| Tornr. | Menge | Bezeichnung / Fabrikat | Torgröße | Torfarbe | Listenpreis | Aktionspreis |

Kipptor

| | | | Breite x Höhe | | | |
|-------------|---|------------------------------|---------------|----------|------------|----------|
| K11- K17 | 7 | Kipptor N80 | 2250 x 2075 | RAL 7035 | 1.037,00 € | 490,00 € |
| K3 | 1 | N80 Typ 902 Sicke | 2250 x 2075 | Weiß | 843,00 € | 300,00 € |
| K2 | 1 | Normstahl Sicke senkrecht | 2250 x 2125 | Weiß | 845,00 € | 300,00 € |
| K10 | 1 | Kipptor | 2375 x 2075 | braun | 1.037,00 € | 450,00 € |
| K8 | 1 | Kipptor Leerrahmen | 2375 x 2250 | | 809,00 € | 200,00 € |
| K9 | 1 | Normstahl Sicke | 2405 x 2120 | | | 350,00 € |
| K6 | 1 | Leerrahmen N80 | 2500 x 2120 | | | 200,00 € |
| K18 | 1 | Typ 902 | 2500 x 2125 | | 809,00 € | 350,00 € |
| K5 | 1 | Kipptor Sicke | 2500 x 2250 | Weiß | 893,00 € | 300,00 € |
| K7 | 1 | Kipptor Sicke | 2650 x 2250 | weiß | 893,00 € | 300,00 € |



Sonderposten und Ausstellungsstücke von Garagentoren und Türen



16.05.2022

Holz Schwingtor

| | | | | | | |
|----|---|--|-------------|-------|------------|------------|
| K1 | 1 | Schwingtor V-Fase mit Rahmenverkleidung | 2450 x 2140 | Braun | 2.325,00 € | 1.000,00 € |
|----|---|--|-------------|-------|------------|------------|

| Tornr. | Menge | Bezeichnung / Fabrikat | Torgröße | Torfarbe | Listenpreis | Aktionspreis |
|--------|-------|------------------------|----------|----------|-------------|--------------|
|--------|-------|------------------------|----------|----------|-------------|--------------|

Flügeltor

| | | | Breite x Höhe | | | |
|-----|---|--|---------------|-----------|------------|------------|
| F 1 | 1 | Flügeltor aus Alu Hohl Lamellen, Öffnung nach innen von außen gesehen | 250 x 213,5 | Trendgrau | 2.862,00 € | 1.400,00 € |

Sonderposten und Ausstellungsstücke von Garagentoren und Türen

| Tornr. | Menge | Bezeichnung / Fabrikat | Torgröße | Torfarbe | Listenpreis | Aktionspreis |
|--------|-------|------------------------|----------|----------|-------------|--------------|
|--------|-------|------------------------|----------|----------|-------------|--------------|

Antrieb Hoftor

Breite x Höhe

| | | | | | | |
|--|---|----------------------------------|--|--|--|------------|
| | 1 | ESA 3000 WS Schiebetorantrieb | | | | 1.000,00 € |
|--|---|----------------------------------|--|--|--|------------|

